

# ŠKOLSKI PROJEKT

---

PRIPREMANJE I PROVOĐENJE



# ŠKOLSKI PROJEKT

---

- timsko provođenje određenih aktivnosti u svrhu postizanja zadanih ciljeva kroz kraći ili duži vremenski period

## SVRHA:

- međusobna povezanost i suradnja
- širenje primjera dobre prakse
- profesionalni ugled škole



# FORMULA KVALITETANOG ŠKOLSKI PROJEKT

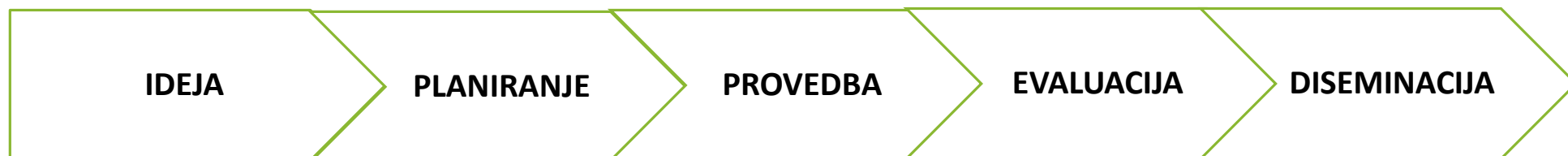
---

**PROJEKTNA IDEJA + ODABRANO VRIJEME + TIMSKI RAD +  
PROJEKTNI ZADATCI + PROJEKTNE AKTIVNOSTI**



# PROJEKTNE ETAPE

---

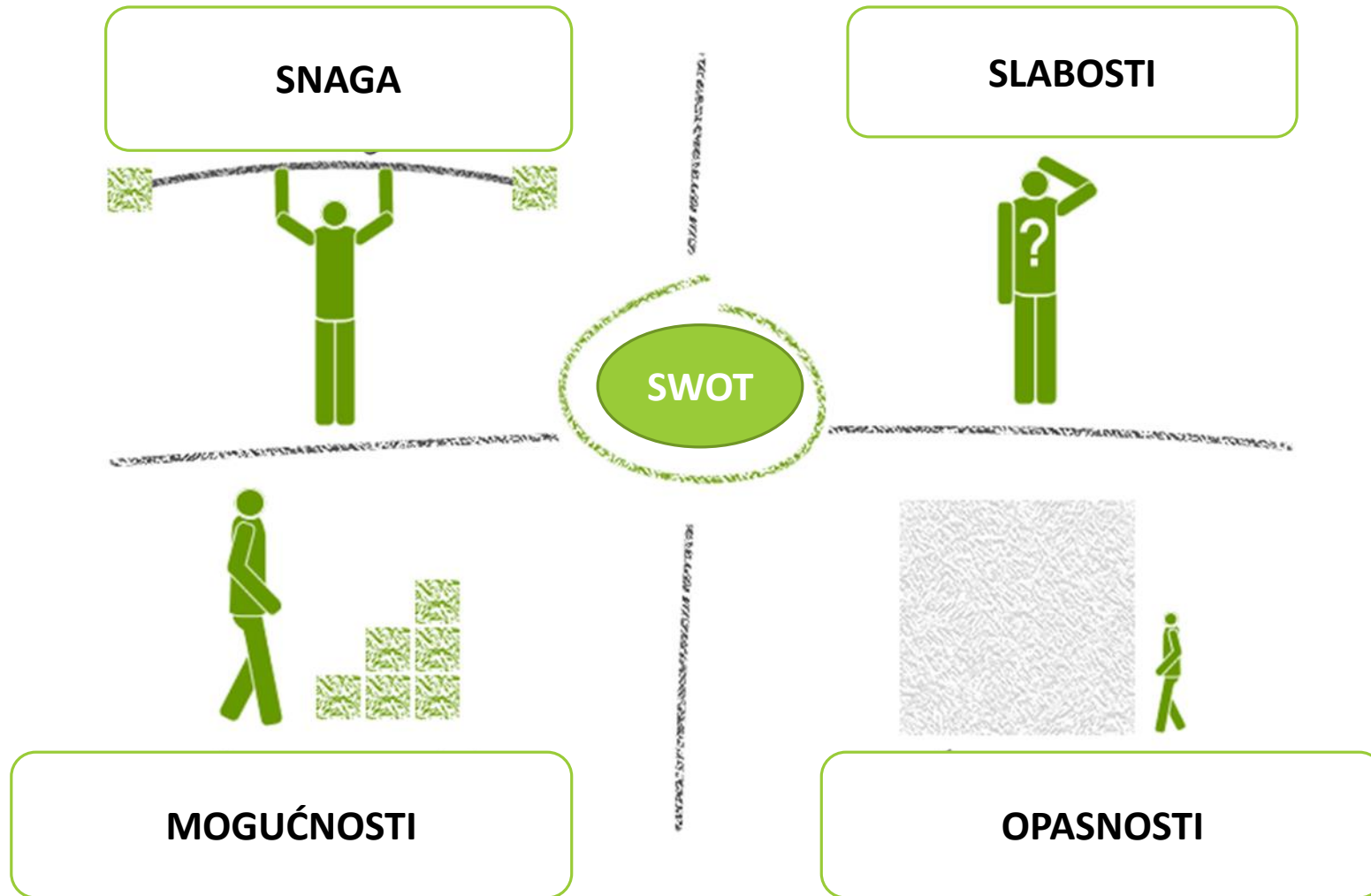


# IDEJA

---

- odabrati nastavne sadržaje koji se mogu projektno provesti
- raspraviti i definirati izvedivost projekta
  - SWOT analiza
  - metoda šest šešira







Zeleni šešir je kreativan, namijenjen je planiranju i stvaranju novih ideja



Plavi šešir razmatra proces razmišljanja i određuje njegov tijek.



Crni šešir upozorava na rizike i na moguće nedostatke donesenih odluka.



Žuto šešir nastoji pronaći sve ono što je pozitivno i vrijedno.



Bijeli šešir zanimaju točne informacije te analizira činjenice.



Crveni šešir izražava osjećaje i povodi se za intuicijom.

# PLANIRANJE

---


- odabir sudionika i projektnih koordinatora
- određivanje vremenskog trajanja projekta
- odabir projektnih lokacija
- određivanje uloge svakog sudionika u projektu
- raspodjela projektnih zadataka
- procjena troškova projekta (materijali, putovanja...)
- odabir načina evaluacije
- odabir načina prezentiranja



# SAVJET:

---

- kvalitetno planiranje projekta  
smanjuje mogućnost profesionalnog  
sagorijevanja
- posvetiti puno vremena planiranju  
projekta



# PROVEDBA

---

- izvršavanje projektnih zadataka
- organizacija i izvođenje projektnih aktivnosti
- prikupljanje materijala za evaluaciju i širenje rezultata
  
- projektne grupe (What's Up, Viber)
- pohranjivanje i organiziranje materijala u online okruženju
- projektni sastanci

# EVALUACIJA

---

## ZA VRIJEME PROJEKTA:

- poštivanje rokova
- izvršavanje raspoređenih projektnih zadataka
- procjena planiranoga
- usklađivanje projektnog proračuna

## NA ZAVRŠETKU PROJEKTA:

- rezultati projekta u odnosu na postavljene ciljeve
- što se dobro isplaniralo i provelo
- što se moglo drukčije
- zahvale sudionicima
- potvrde

# DISEMINACIJA

---

- prezentiranje rezultata školskog projekta drugim učenicima, školama, roditeljima, lokalnoj i široj zajednici
  - školska priredba
  - plakat, katalog, novinski članak, knjiga
  - digitalna prezentacija, web, društvene mreže
  - televizija, radio, Youtube
- proslava uspješnog školskog projekta